



INFORMACIÓN NACIONAL DE OFERTAS
DE EMPLEO VIGENTES 27 DE ENERO DEL 2021

De un total de **80.412** ofertas de empleo vigentes al 27 de enero de 2021, el 70,1 % se encuentra en Bogotá, Antioquia y el Valle del Cauca, concentrando cada uno el 41,7 %, 19,2 % y 9,2 %, respectivamente.

Las ofertas que quedan clasificadas como nacionales son aquellas que aplican para diferentes ciudades del país.



SECTOR	OFERTAS DE EMPLEO
Otras actividades profesionales, científicas y técnicas	3.672
Comercio al por mayor y en comisión o por contrata, excepto el comercio de vehículos automotores y motocicletas	2.671
Actividades de atención de la salud humana	2.667
Publicidad y estudios de mercado	2.098
Actividades de administración empresarial; actividades de consultoría de gestión	2.075
Comercio al por menor (incluso el comercio al por menor de combustibles), excepto el de vehículos automotores y motocicletas	1.838
Desarrollo de sistemas informáticos (planificación, análisis, diseño, programación, pruebas), consultoría informática y actividades relacionadas	1.660
Educación	1.654
Seguros (incluso el reaseguro), seguros sociales y fondos de pensiones, excepto la seguridad social	1.436
Elaboración de productos alimenticios	1.223

Para el total nacional, los sectores económicos que agrupan el mayor número de ofertas de empleo son otras actividades profesionales, científicas y técnicas, comercio al por mayor, actividades de atención de la salud humana, publicidad y estudios de mercado y actividades de administración empresarial, entre otros. El top 10 de sectores concentra el 26,1 % del total de ofertas de empleo.



Se excluyen las actividades 78 (Actividades de empleo) y 82 (Actividades administrativas y de apoyo de oficina y otras actividades de apoyo a las empresas) que generalmente constituyen la clasificación sectorial de las temporales y poseen la mayor participación dentro del reporte de ofertas de empleo.

PRINCIPALES OCUPACIONES

Por ocupaciones, aquellas que están siendo más requeridas en las ofertas de empleo vigentes a nivel nacional son vendedores, profesionales de las ciencias y la ingeniería, técnicos y profesionales del nivel medio de las ciencias y la ingeniería, profesionales de la salud y empleados de trato directo con el público. Este **top 10** de ocupaciones concentran el **35,9 % del total de ofertas de empleo vigentes**.





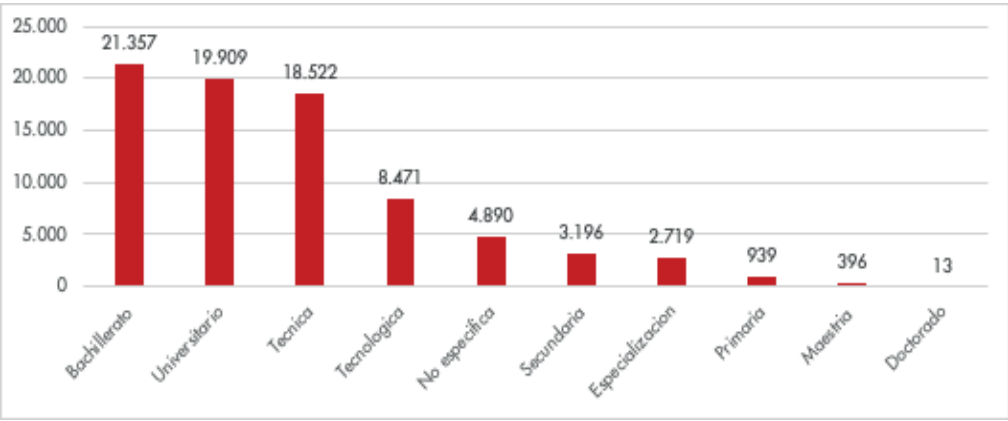
OFERTAS DE EMPLEO VIGENTES SEGÚN RANGO SALARIAL

De las **80.412 ofertas de empleo**, **69,2 %** ofrece salarios de hasta dos millones; de este porcentaje, el rango entre el salario mínimo y \$1'000.000 representa el 25,7 %; le sigue el rango entre \$1'000.001 y \$1'500.000, con el 17,4 %; luego, el salario mínimo, con 15,2 %, y finalmente, con el 10,9 %, el rango de \$1'500.001 y \$2'000.000.

La opción a convenir se ofrece en el **12,7 %** de las oportunidades laborales.



OFERTAS DE EMPLEO VIGENTES SEGÚN NIVEL EDUCATIVO



A escala nacional, los niveles educativos más solicitados son el bachillerato, universitario y técnico, concentrando el **74,4 % de las ofertas de empleo**, contando cada nivel con el 26,6 %, 24,8 % y 23,0 %, respectivamente.

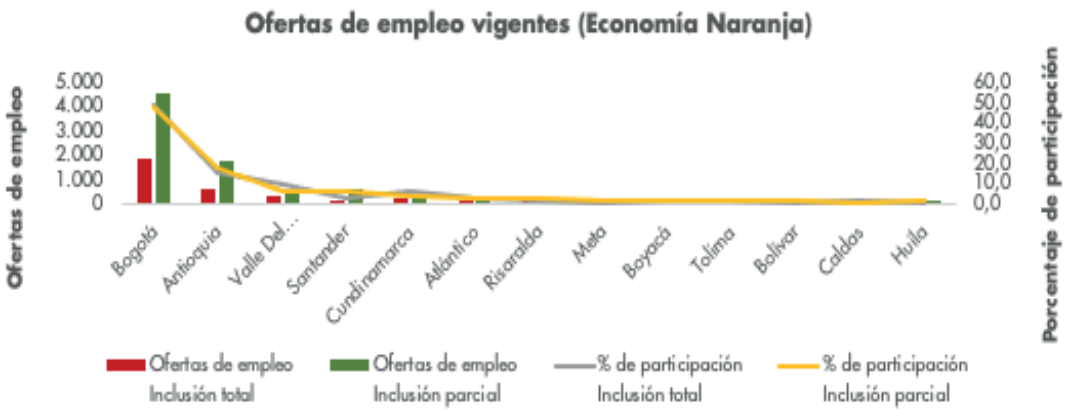
TOP 10 DE PROFESIONES REQUERIDAS



* La profesión se obtiene a través de una metodología de análisis de texto aplicado al título y descripción de las ofertas de empleo, que tienen como requisito nivel educativo universitario, especialización, maestría y doctorado.

OFERTAS DE EMPLEO VIGENTES ECONOMÍA NARANJA

A la fecha hay disponibles **13.496 ofertas de empleo** (16,8 % del total) correspondientes con actividades económicas¹ relacionadas con la Economía Naranja. De estas, **9.646 son actividades de inclusión parcial** y **3.850 son de inclusión total**. El 72,1 % de las ofertas de empleo de Economía Naranja está en Bogotá, Antioquia y Valle del Cauca.



¹ Se identifican 103 actividades de Economía Naranja, de las cuales 34 son consideradas de inclusión total y 69, de inclusión parcial.





TOP 5 SECTORES ECONOMÍA NARANJA INCLUSIÓN PARCIAL

De las actividades de inclusión parcial y, de acuerdo con el número de ofertas de empleo, en primer lugar se encuentran las **Otras actividades profesionales, científicas y técnicas no clasificadas previamente**: Incluyen actividades para las que se requieren niveles de conocimientos profesionales, científicos y técnicos más avanzados, pero no las funciones corrientes que son habitualmente de poca duración.

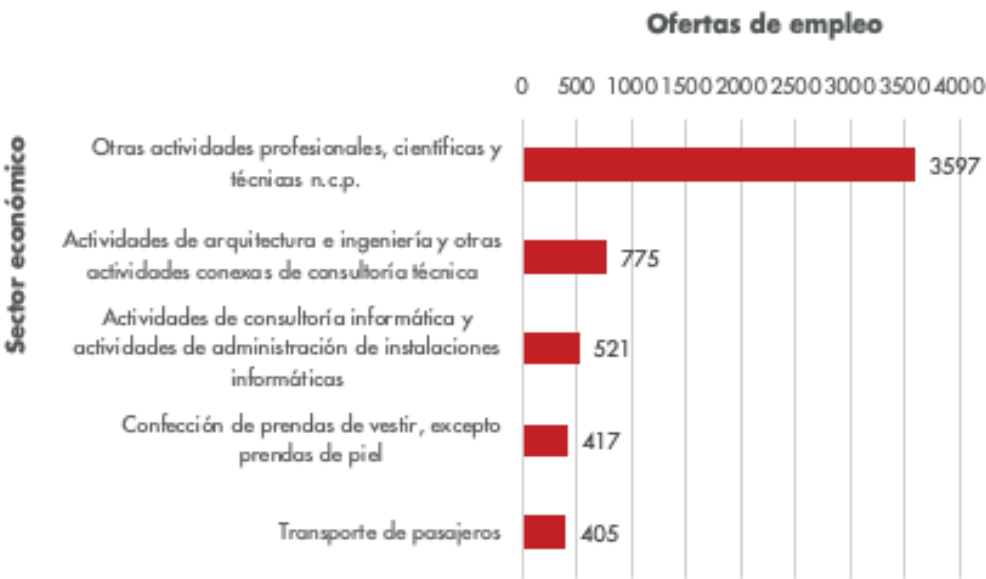
Esta clase incluye actividades de traducción e interpretación; actividades de intermediación en materia de patentes, actividades de valuación de antigüedades y joyas, también cobija actividades de pronóstico meteorológico,

consultorías de seguridad, agronomía o ambiental. Además, entre otras, incluye actividades realizadas por agencias en nombre de particulares para obtener contratos de actuación en películas, obras de teatro y otros espectáculos culturales y deportivos, y para ofertar libros, guiones, obras de arte, fotografías.

Actividades de arquitectura e ingeniería y otras actividades conexas de consultoría técnica: Diseño de edificios y dibujo de planos de construcción, planificación urbana y arquitectura paisajista. El diseño de ingeniería y actividades de consultoría relativas a maquinaria, procesos y plantas industriales; proyectos de ingeniería civil, hidráulica y de tráfico, proyectos de ordenación hídrica; elaboración y realización de proyectos de ingeniería eléctrica y electrónica, ingeniería de minas, ingeniería química, mecánica, industrial y de sistemas, e ingeniería especializada en sistemas de seguridad y actividades de gestión de proyectos relacionadas con la construcción. Los estudios geofísicos, geológicos y sismográficos. Los servicios geodésicos: actividades de agrimensura, estudios hidrológicos, estudios de subsuelo, actividades cartográficas y de información espacial. El diseño y arquitectura de jardines.

Actividades de consultoría informática y actividades de administración de instalaciones informáticas: La planificación, el diseño, soporte (físico y lógico), instalación y capacitación de los sistemas informáticos (hardware y software), así como lo relacionado con tecnologías de las comunicaciones y redes. Asimismo, se pueden incluir servicios de gerencia y operación en sitio, de sistemas informáticos y/o instalaciones informáticas, procesamiento de datos.

Confección de prendas de vestir, excepto prendas de piel: Incluye actividades de la confección de prendas de vestir. Los materiales pueden ser de todo tipo (excepto pieles), como telas, telas no tejidas, telas plastificadas, tejidos elásticos, encajes, cuero natural o artificial, materiales trenzables, entre otros. En principio, el material se corta en piezas que luego se empalman mediante costura. Se incluyen tanto las labores ordinarias de producción, como aquellas realizadas por contrata.



Transporte de pasajeros: Transporte terrestre de pasajeros por sistemas de transporte urbanos y suburbanos abarca transporte colectivo, sistemas de transporte masivo a través de operadores (articulados). Los servicios especiales de transporte de pasajeros por carretera que incluyen servicios de viajes contratados, excursiones, transporte de trabajadores (actividades de asalariados) y transporte escolar. El alquiler o arrendamiento de vehículos de pasajeros con conductor.



Nota: Esta información incluye las ofertas de empleo de la totalidad de los sectores catalogados de inclusión parcial. Para la medición precisa de las actividades de inclusión parcial, se deberá tener en cuenta las ponderaciones establecidas en la “Nota metodológica sobre la definición y medición de actividades incluidas en la cuenta satélite de cultura y Economía Naranja de Colombia”, la cual indica en qué porcentaje, cada uno de los sectores en esta lista, le aportan a la Economía Naranja, ya que estas actividades no solo se hacen mediante técnicas artesanales con un componente principalmente manual, sino también mediante procesos industriales, en cuyo caso no se contabilizan dentro de la Economía Naranja.

Los ponderadores para este top de sectores son los siguientes:

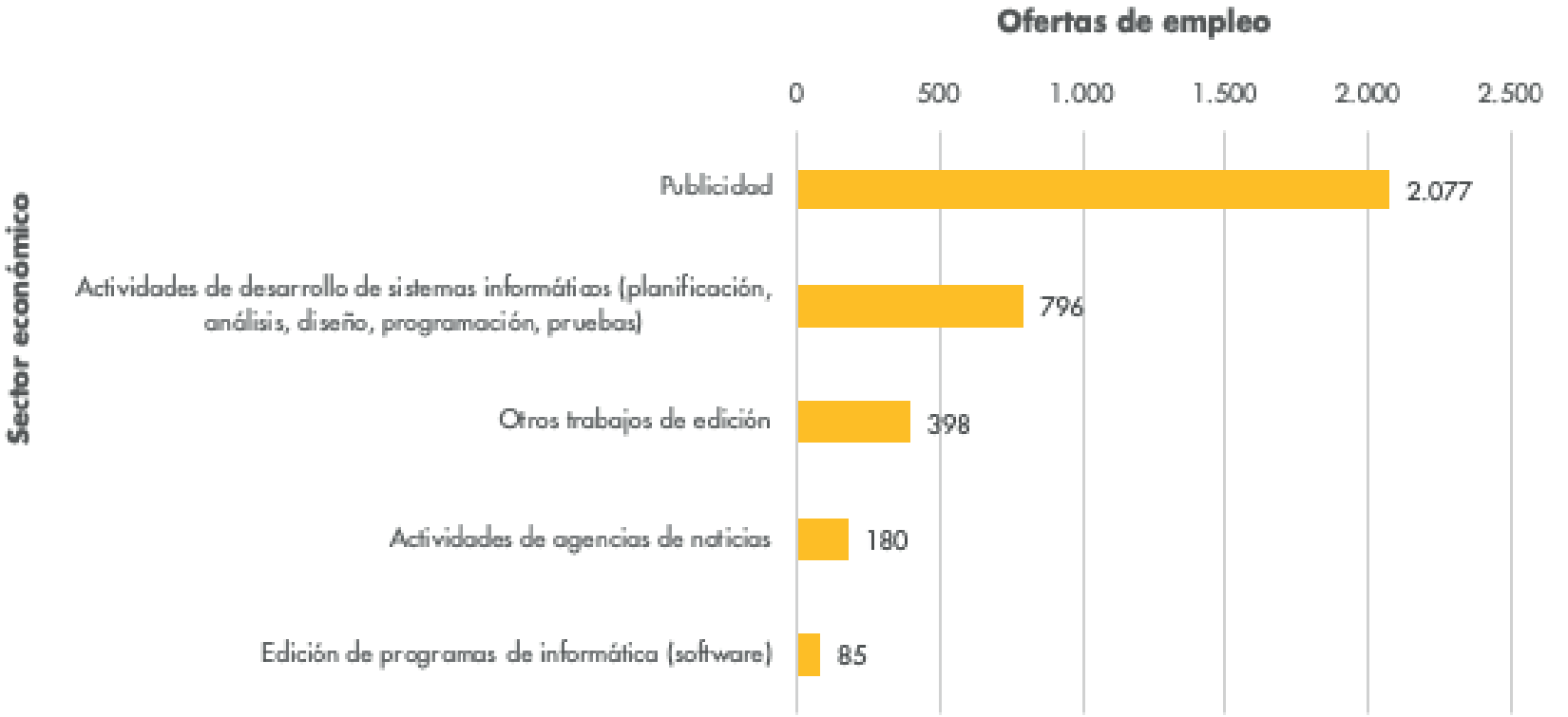
7490 – 10 %
6202 – 95 %
7110 – 10 %
8551 – 18.25 %
6311 – **
4921 – *
1410 – 0.5 %
8543 – 2.58 %
9499 – 9.98 %
5612 – *

*A las actividades asociadas al Turismo cultural no se les puede adjudicar de manera individual un ponderador, por lo que el cálculo se hizo de forma agregada respecto al valor agregado del turismo interior, asignando un 16 % como factor de ajuste al total del valor agregado reportado en la cuenta satélite de turismo, que en 2018 correspondió al 2 % del valor agregado nacional (Nota metodológica sobre la definición y medición de actividades incluidas en la cuenta satélite de Cultura y Economía Naranja de Colombia, MinCultura).
**Estas son todas las actividades relacionadas con el Streaming. No se incluye en las mediciones publicadas en septiembre de 2019 porque los operadores de estos no tienen residencia fiscal en Colombia y aún no se cuenta con información para ser incluidas en la medición (Nota metodológica sobre la definición y medición de actividades incluidas en la cuenta satélite de Cultura y Economía Naranja de Colombia, MinCultura).





TOP 5 SECTORES ECONOMÍA NARANJA INCLUSIÓN TOTAL



Para las actividades de inclusión total, la mayor cantidad de ofertas de empleo se ubica en **Publicidad:** Suministro de una completa gama de servicios de publicidad, incluyendo servicios de asesoría, servicios creativos, producción de material publicitario y utilización de los medios de difusión.

Actividades de desarrollo de sistemas informáticos, que, según la CIU, comprende análisis, diseño de la estructura, el contenido y/o escritura del código informático necesario para crear y poner en práctica programas de sistemas operativos, aplicaciones de programas informáticos, también bases de datos. Asimismo, incluye el desarrollo de soluciones web y personalización de programas informáticos, es decir, modificar y configurar una aplicación existente a fin de que sea funcional con los sistemas de información existentes.

Para el desarrollo de estas actividades, se demandan ocupaciones principalmente para profesionales en ciencias, ingeniería, administración, negocios y tecnologías de la información y las comunicaciones.

Otros trabajos de edición: Incluye la edición impresa o en formato electrónico, de catálogos para almacenes; fotografías, tarjetas postales, tarjetas de felicitación, horarios, formularios, carteles, afiches, calendarios, reproducción de obras de arte, catálogos de obras de arte, diseños de estampados para ropa, material publicitario, incluso libretas de cupones de descuento, otras obras impresas, edición en línea de estadísticas y otros tipos de información.

Actividades de agencias de noticias: Se refiere a actividades de consorcios y agencias de noticias o de distribución periodística que tienen que ver con el suministro de artículos de noticias y de periódicos que recopilan, redactan y proporcionan material noticiario, fotográfico y periodístico a los medios de comunicación, al igual que servicios de noticias a periódicos, revistas y estaciones de radio y televisión.



Edición de programas de informática (software): Incluye la edición de programas informáticos comerciales (no personalizados), como sistemas operativos, aplicaciones comerciales y otras aplicaciones, juegos informáticos para todas las plataformas.





PERSONAS REGISTRADAS 1 AL 31 DE ENERO DEL 2021
(Sistema de Información del Servicio de Empleo – SISE)


TOTAL PERSONAS REGISTRADAS: **62.908**

NÚMERO DE REGISTRADOS POR MES	
Enero	62.908

En enero se registraron **62.908** personas en el SPE, un 37,8 % más que en diciembre del 2020, con un registro de 39.112 personas.



RANGO DE EDAD	# DE REGISTRADOS
Menos de 18 años	283
de 18 a 23	20.314
de 24 a 28	14.004
de 29 a 33	8.891
de 34 a 39	7.814
de 40 a 49	7.550
de 50 a 59	3.354
más de 60 años	695
no especifica	3



30.095
HOMBRES
47,8 %



32.813
MUJERES
52,2 %

En cuanto a la **nacionalidad**: **47.979** son colombianos (76,3 %), **1.659** son venezolanos (2,6 %), **13.270** corresponden a otra nacionalidad o son sin establecer (21,1 %).

Al verificar el rango de edad de las personas registradas, se pudo evidenciar que el **32,3 %** son personas entre los 18 y 23 años, el **22,3 %** son de 24 a 28 años, y de 29 a 33 años, el **14,1 %**. El **1,1 %** son mayores a 60 años y un **0,4 %** menores de 18 años.



El **3,5%** del total de los registrados es población víctima del conflicto armado, el **0,2 %** es reintegrado y el **0,2 %** tiene alguna discapacidad.

DEPARTAMENTOS MÁS REGISTRADOS

DEPARTAMENTO	NÚMERO DE REGISTRADOS
Bogotá, D.C.	18.911
Antioquia	7.761
Cundinamarca	4.412
Santander	51.833
Bolívar	4.087
Atlántico	3.433
Valle del Cauca	3.089
Sucre	1.815
Meta	1.732
Boyacá	1.498

La ciudad de Bogotá, D. C. representa el **30,1 %** de los registrados a nivel nacional, les siguen Antioquia, con **12,3 %**, Cundinamarca, con **7,5 %**, y Santander, con **7,0 %**. Bolívar, Atlántico, Valle del Cauca, Sucre, Meta, y Boyacá representan el **24,9 %**. Los demás departamentos corresponden al **18,2 %** en relación con el nivel nacional.





EXPERIENCIA DE LOS REGISTRADOS

EXPERIENCIA	TOTAL REGISTRADOS
Sin experiencia	24.895
Más de 5 años de experiencia	10.284
Menos de 1 año	8.765
1 año de experiencia	6.865
2 años de experiencia	4.427
3 años de experiencia	3.227
4 años de experiencia	2.439
5 años de experiencia	2.006

El **39,6%** de las personas registradas en el SISE no tiene experiencia, el **16,3 %** cuenta con experiencia superior a 5 años y el **13,9 %** tiene menos de 1 año de experiencia laboral.

CARGOS DE INTERÉS

CARGOS DE INTERÉS	NÚMERO DE REGISTRADOS
Operario agrícola	2.853
Auxiliar administrativo	2.846
Asesor comercial	1.988
Auxiliar de servicios generales	1.216
Auxiliar de aseo y limpieza	916
Vigilante	731
Conductor	635
Auxiliar contable	634
Guardia de seguridad	615
Obrero General de Sísmica - Sector Hidrocarburos	615



SITUACIÓN LABORAL

SITUACIÓN LABORAL	TOTAL REGISTRADOS
Desempleado	38.300
No informa	13.199
Primer empleo	4.658
Empleado	4.110
Independiente	1.507
Cesante por emergencia sanitaria	1.134

El **60 %** de las personas registradas está desempleado, el **7,4 %** busca su primer empleo, el **6,5 %** son empleados, el 2,4 % es independiente. El **1,8 %** quedó cesante por la emergencia sanitaria.

Para más detalles y desagregación, consulte el Anexo del presente boletín.





RED DE PRESTADORES



233
PRESTADORES AUTORIZADOS

PÚBLICOS



Agencia Pública
DE EMPLEO

SENA
1



ENTES
TERRITORIALES
25
Prestadores
Autorizados



CAJAS DE
COMPESACIÓN
FAMILIAR
42
Prestadores
Autorizados

PRIVADOS



AGENCIAS
PRIVADAS
66
Prestadores
Autorizados



BOLSAS DE
EMPLEO
99
Prestadores
Autorizados



694
PUNTOS DE ATENCIÓN
OPERANDO

435
PUNTOS DE ATENCIÓN
RED PÚBLICA

259
PUNTOS DE ATENCIÓN
RED PRIVADA

LUGARES DONDE EL SPE
HACE PRESENCIA:



32
DEPARTAMENTOS

190
MUNICIPIOS*



47
ESTRATEGIAS MÓVILES
(CCF-ENTE TERRITORIAL)

* Municipios impactados a nivel Nacional
mediante puntos de atención físicos

(Los datos de prestadores autorizados son a diciembre del 2020).

